


# Как управлять приложением

[admin](#)

## Вход в профиль

Введите логин и пароль с помощью пульта и виртуальной клавиатуры и нажмите «Войти». Или отсканируйте QR-code, если вы уже выполнили вход на своем смартфоне или планшете.






## Список каналов

Нажмите красную кнопку пульта для открытия списка каналов. Вы можете переключить канал из списка, выбрав его по жанру или категории «Избранные» и «Рекомендованные»

Такая иконка открывает список передач, где можно ознакомиться с телепрограммой или сразу перейти к просмотру передачи из архива. Программа передач доступна на текущий день, на 7 дней вперёд и до 7 дней назад.

Переключайте каналы кнопками P+ и P- или 0 — 9.

Для вызова панели управления просмотром нажмите кнопку ОК пульта управления.

Вы можете поставить прямой эфир на паузу  или перемотать трансляцию на нужный момент кнопками пульта  .

Кнопки  и  переместят вас к началу прошедших передач.

Иконка «Эфир» вернет вас к просмотру передачи в эфире.

Иконка в левом нижнем углу экрана откроет список каналов.

Иконка «Сердце» добавит канал в избранное. Иконка в правом нижнем углу позволит адаптировать размер изображения под ваше устройство.

Выбирайте качество видео из доступных в меню вариантов.

Меняйте язык звуковой дорожки телеканала. Переключение языка доступно лишь для некоторых каналов.