


Сброс настроек роутера до заводских через кнопку RESET (Аппаратный)

В каких случаях может потребоваться сброс роутера через кнопку **Reset**:


- Роутер не выдает IP-адреса устройствам локальной сети, и перезагрузка не помогла.
- Страница настроек роутера не открывается со всех устройств.

На корпусе роутера, есть небольшая кнопка или отверстие, оно подписано **Reset** или **Сброс**.


В некоторых моделях роутеров может быть несколько кнопок, нужно внимательно прочитать их подписи и взаимодействовать только с кнопкой **Reset**.



Reset может располагаться сзади роутера:



Так же она может быть снизу роутера, либо вместо отверстия может быть кнопка:



Если на роутере:

1. **Отверстие Reset**, то необходимо:

- Взять иголку или зубочистку, которая пройдет в отверстие **Reset** вашего роутера.
- Нажать иголкой на кнопку, которая расположена в отверстии.
- Удерживать кнопку нажатой в течении 15-20 секунд. Индикация на роутере должна будет измениться, роутер перезагрузится.

2. **Кнопка Reset**, то необходимо:

- Нажать на кнопку пальцем.
- Удерживать кнопку нажатой в течении 15-20 секунд. Индикация на роутере поменяется, роутер перезагрузится.

После выполнения этих действий настройки роутера сбросятся, и нужно будет настроить роутер заново.